

A Lacobrigense

ASM





A Lacobrigense – Associação de Socorros

Mútuos

Rua Adelina da Glória Berger, Lote 8, Loja F

8600 – 672 Lagos

Tel. – 282 764 826 Fax – 282 769 626

Email – geral@alacobrigense-asm.pt

CONVOCATÓRIA

Reunião Ordinária de Assembleia Geral

Nos termos da alínea b) nº 1 do artº 23º dos Estatutos desta Associação, convoco os associados para uma reunião ordinária da Assembleia Geral a realizar no dia 30 de Novembro de 2018, pelas 20h00, na Sede do Clube Artístico Lacobrigense, sito na Rua General Alberto da Silveira, 8, 8600 – 594 Lagos, com a seguinte ordem de trabalhos:

Ponto Um: Revisão Orçamental 2018;

Ponto Dois: Apresentação, discussão e votação do Programa de Acção e do Orçamento para o ano de 2019;

Ponto Três: Informações.

De acordo com o nº 2 do artº 27º dos Estatutos, se à hora marcada não se encontrar presente o número de associados necessários para o funcionamento legal da Assembleia, esta reunirá em segunda convocatória pelas 20h30, com qualquer número de associados.

Os documentos encontram-se presentes, para consulta dos associados, na secretaria da Associação, durante as horas de expediente e em www.alacobrigense.pt, a partir do dia 15 de Novembro de 2018.

Lagos, 29 de Outubro de 2018

O Presidente da Mesa da Assembleia Geral

Mário Miguel Guedes

ORÇAMENTO RECTIFICATIVO



2018

ORÇAMENTO RECTIFICATIVO 2018

**ANO DE 2018
1º ORÇAMENTO
REVISTO N.º**

NOME: A LACOBRIGENSE, ASSOCIAÇÃO DE SOCORROS MÚTUOS

MORADA: RUA ADELINA GLORIA BERGER LOTE 8, LOJA F

CÓDIGO POSTAL: 8600 – 672

FREGUESIA: SÃO SEBASTIÃO

CONCELHO: LAGOS

DISTRITO: FARO

MODALIDADES	VALÊNCIAS	ACTIVIDADES
ASSISTENCIA MÉDICA E MEDICAMENTOSA		FARMÁCIA


A DIRECÇÃO:

APROVADO EM ASSEMBLEIA GERAL

Lagos, 09 de Novembro de 2018

Lagos, 29 de Novembro de 2018

ASSINATURAS



O PRESIDENTE



A Lacobrigense A.S.M
NIF - 501135677
Nota Explicativa de Contas
Orçamento Rectificativo 2018

	Orçamento Anterior	Orçamento Retificado	Diferenças
71 Vendas			
711 Mercadorias			
7116 Mercadorias a taxa de 0%	0,00	0,00	0,00
(1) 7117 MERCADORIAS TAXA 6%	2.311.000,00	2.329.243,72	18.243,72
7118 MERCADORIAS TAXA 13%	0,00	0,00	0,00
7119 MERCADORIAS TAXA 23%	250.000,00	261.723,33	11.723,33
Sub-Total (1)	2.561.000,00	2.590.967,05	29.967,05

	Orçamento Anterior	Orçamento Retificado	Diferenças
72 Prestações de serviços			
721 Quotas dos utilizadores, Matrículas e Mensalidades de Utentes			
722 Quotizações e jóias			
7221 Quotizações			
72211 Para Prestações			
72212 Para Capitais Vencidos			
72213 Para Administração			
722131 Quotas da Administração	19.180,00	16.498,00	-2.682,00
72214 Para Prestações de Cuidados de Saúde			
722141 Medicina Preventiva, Curativa e Reabilitação			
7221411 Assistência Médica Complementar	22.480,00	18.423,80	-4.056,20
7221412 Assistência Medicamentosa	22.800,00	19.701,40	-3.098,60
7222 Jóias			
72221 Para Prestações			
72222 Para Capitais Vencidos			
72224 Para Prestação de Cuidados de Saúde			
722241 Medicina Preventiva, Curativa e Reabilitação			
7222411 Assistência Médica Complementar	235,00	200,00	-35,00
7222412 Assistência Medicamentosa	235,00	200,00	-35,00
723 Promoções para captação de recursos	0,00	0,00	0,00
724 Rendimentos de patrocinadores e colaborações	0,00	0,00	0,00
725 Serviços secundários	0,00	1.234,12	1.234,12
(1) 726 IVA dos serviços com imposto incluído	0,00	0,00	0,00
727 Internamentos, Consultas, Urgências e Enfermagem			
7271 Internamentos	0,00	0,00	0,00
7272 Consultas	500.000,00	538.686,84	38.686,84
7273 Enfermagem	20.000,00	22.200,15	2.200,15
7274 OUTROS			
72741 TAXAS MODERADORAS	6.125,00	4.881,33	-1.243,67
72742 Meios Complementares de Diagnostico e Terapeutica			
727421 DE DIAGNOSTICO			
7274211 PATOLOGIA CLINICA	65.700,00	86.473,28	20.773,28
7274212 ANATOMIA PATOLOGICA	0,00	0,00	0,00
7274213 IMAGIOLOGIA	1.800,00	3.200,00	1.400,00
7274214 CARDIOLOGIA	13.400,00	18.195,40	4.795,40
7274215 MEDICINA FISICA E REABILITAÇÃO	16.500,00	17.223,33	723,33
7274216 GASTROENTROLOGIA	26.400,00	62.001,73	35.601,73
7274219 OUTROS MCD	1.150,00	348,00	-802,00
727422 DE TERAPÉUTICA			
7274221 HEMODIALISE	0,00	0,00	0,00
7274222 MEDICINA DE REABILITAÇÃO	45,00	0,00	-45,00
7274229 OUTROS MCT	0,00	0,00	0,00
7275 Outros	20,00	8,00	-12,00
Sub-Total (1)	716.070,00	809.475,39	93.405,39
Total (1)	3.277.070,00	3.400.442,44	123.372,44

[Handwritten signatures and initials]

	Orçamento Anterior	Orçamento Retificado	Diferenças
61 Custo das mercadorias vendidas e das matérias consumidas			
611 Mercadorias			
6116 MERCADORIAS À TX DE 0%	0,00	0,00	0,00
6117 MERCADORIAS TAXA 6%	1.810.459,01	1.824.751,32	14.292,30
6118 MERCADORIAS TAXA 13%	0,00	0,00	0,00
6119 MERCADORIAS TAXA 23%	159.506,59	166.986,39	7.479,79
612 Matérias-primas, subsidiárias e de consumo			
613 Activos biológicos (compras)	0,00	0,00	0,00
614 Materiais de consumo			
6141 Material desportivo	0,00	0,00	0,00
6142 Medicamentos e artigos de saúde	0,00	0,00	0,00
6143 Material de representação e propaganda	0,00	0,00	0,00
6144 Material Clínico	23.500,00	25.494,76	1.994,76
6145 Material Hoteleiro	0,00	0,00	0,00
6149 Outro Material	11.000,00	13.230,91	2.230,91
Total (2)	2.004.465,61	2.030.463,37	25.997,76

	Orçamento Anterior	Orçamento Retificado	Diferenças
62 Fornecimentos e serviços externos			
621 Subcontratos			
6211 Contratos de Assistencia Técnica	9.000,00	7.816,61	-1.183,39
6212 Outros Subcontratos	0,00	0,00	0,00
622 Serviços especializados			
6221 Trabalhos especializados			
62211 SERVIÇOS MÉDICOS	130.000,00	150.243,80	20.243,80
62212 OUTROS	35.000,00	46.101,28	11.101,28
62218 Serviços Bancarios	13.400,00	11.830,33	-1.569,67
6222 Publicidade e propaganda	150,00	860,27	710,27
6223 Vigilância e segurança	3.000,00	3.002,95	2,95
6224 Honorários			
62241 Honorários Médicos	250.000,00	273.178,89	23.178,89
62242 Honorários Enfermeiros	12.300,00	12.648,00	348,00
62243 Honorários Paramédicos	18.000,00	20.206,44	2.206,44
62244 Honorários Administrativos	0,00	0,00	0,00
62245 Honorários Outros Prof.Independentes	13.850,00	16.446,35	2.596,35
6225 Comissões	0,00	0,00	0,00
6226 Conservação e reparação			
62261 Conservacao e repacao de edificios	300,00	0,00	-300,00
62262 Conservacao e reparacao de maqu./equipamento	4.300,00	1.086,83	-3.213,17
62263 Conservacao e reparacoes - Outras	1.500,00	4.942,56	3.442,56
6228 Outros	0,00	0,00	0,00
623 Materiais			
6231 Ferramentas e utensílios de desgaste rápido	200,00	2.284,89	2.084,89
6232 Livros e documentação técnica	100,00	60,98	-39,02
6233 Material de escritório	11.500,00	11.529,67	29,67
6234 Artigos para oferta	0,00	0,00	0,00
6238 Outros	0,00	0,00	0,00
624 Energia e fluidos			
6241 Electricidade	16.000,00	16.505,77	505,77
6242 Combustíveis			
62421 Gaz	0,00	0,00	0,00
62422 Outros Combustiveis	650,00	557,79	-92,21
6243 Água	3.600,00	3.263,69	-336,31
6248 Outros	0,00	0,00	0,00
625 Deslocações, estadas e transportes			
6251 Deslocações e estadas			
62511 Pessoal	350,00	204,62	-145,38
62512 Utentes	0,00	0,00	0,00
62513 ORGÃOS SOCIAIS	300,00	858,09	558,09
6252 Transportes de pessoal	0,00	0,00	0,00
6253 Transportes de mercadorias	17,22	0,00	-17,22
6258 Outros	0,00	0,00	0,00
626 Serviços diversos			

[Handwritten signature]

6261 Rendas e alugueres	16.500,00	16.918,08	418,08
6262 Comunicação			
62621 Telefone	8.450,00	8.195,12	-254,88
62622 Outras Despesas com Comunicação	3.850,00	4.461,32	611,32
6263 Seguros			
62631 De edifícios	1.150,00	1.635,85	485,85
62632 De Viaturas	540,00	447,54	-92,46
62633 Outros			
626331 De Venda de Mercadorias - Assoc.Nac.Farm.	0,00	0,00	0,00
626339 Outros	3.600,00	3.210,95	-389,05
6264 Royalties	0,00	0,00	0,00
6265 Royalties e notariado	0,00	0,00	0,00
6266 Despesas de representação	0,00	0,00	0,00
6267 Limpeza, higiene e conforto	4.700,00	4.240,65	-459,35
6268 Outros serviços	20.864,96	19.218,71	-1.646,25
Total (3)	583.172,18	641.958,03	58.785,85

	Orçamento Anterior	Orçamento Retificado	Diferenças
63 Gastos com o Pessoal			
631 Remunerações dos órgãos sociais	0,00	0,00	0,00
632 Remunerações do pessoal			
6321 Remuneracoes Certas e permanentes	378.722,19	376.660,93	-2.061,26
6322 Subsídio de Ferias	31.560,18	32.009,04	448,86
6323 Subsídio de Natal	31.560,18	32.009,04	448,86
6324 Diuturnidades	8.880,80	9.215,00	334,20
6325 Remuneracoes Adicionais			
63251 Subsídios de Alimentacao	41.166,24	42.984,33	1.818,09
63252 Horas Extraordinarias	21.500,00	23.371,79	1.871,79
6326 Verbas para Representacao	0,00	0,00	0,00
6327 Ajudas de Custo	0,00	0,00	0,00
6328 Abono para Falhas	5.100,00	5.413,33	313,33
6329 Outras			
63291 Gratificacoes	0,00	150,00	150,00
633 Beneficios pós-emprego			
6331 Prémios para pensões	0,00	0,00	0,00
6332 Outros beneficios	0,00	0,00	0,00
634 Indemnizações	0,00	0,00	0,00
635 Encargos sobre remunerações	0,00	0,00	0,00
6351 Seguranca Social	105.305,81	103.162,89	-2.142,92
636 Seguros de acidentes no trabalho e doenças profiss	3.900,00	3.299,71	-600,29
637 Gastos de acção social			
6371 Subsídios a Cantinas e Refeitórios	0,00	0,00	0,00
6375 Subsídios a Descendentes e Outros Familiares	0,00	0,00	0,00
6378 Outros	0,00	33,00	33,00
638 Outros gastos com o pessoal			
6382 Complementos Subsídios de Doenca	0,00	0,00	0,00
6383 Complementos Pensoes	0,00	0,00	0,00
6384 Apoio Medico Medicamentoso	0,00	0,00	0,00
6385 Vestuario e Calçado	0,00	0,00	0,00
6388 Outros	60,00	165,00	105,00
Total (4)	627.755,40	628.474,06	718,66

	Orçamento Anterior	Orçamento Retificado	Diferenças
78 Outros rendimentos e ganhos			
781 Rendimentos suplementares			
7811 Serviços sociais	0,00	0,00	0,00
7812 Aluguer de equipamento	0,00	0,00	0,00
7813 Estudos, projectos e assistência tecnológica	0,00	0,00	0,00
7814 Royalties	0,00	0,00	0,00
7815 Desempenho de cargos sociais noutras empresas	0,00	0,00	0,00
7816 Outros rendimentos suplementares	8.950,00	8.581,07	-368,93
782 Descontos de pronto pagamento obtidos	83.700,00	76.074,68	-7.625,32

[Handwritten signatures and initials]

	783 Recuperação de dívidas a receber	0,00	0,00	0,00
	784 Ganhos em inventários			
	7841 Sinistros			
	7842 Sobras	0,00	0,00	0,00
	78426 MERCADORIAS TAXA 0%	0,00	0,00	0,00
	78427 MERCADORIAS TAXA 6%	0,00	0,00	0,00
	78428 MERCADORIAS TAXA 13%	0,00	0,00	0,00
	78429 MERCADORIAS TAXA 23%	0,00	0,00	0,00
	7848 Outros ganhos	0,00	0,00	0,00
	785 Rendimentos e ganhos em subsidiárias, associadas e empreendimentos conjuntos			
	7851 Aplicação do método da equivalência patrimonial	0,00	0,00	0,00
(5)	7852 Alienações	0,00	0,00	0,00
	7858 Outros rendimentos e ganhos	0,00	0,00	0,00
	786 Rendimentos e ganhos nos restantes activos financeiros			
	7861 Diferenças de câmbio favoráveis	0,00	0,00	0,00
	7862 Alienações	0,00	0,00	0,00
	7868 Outros rendimentos e ganhos	0,00	0,00	0,00
	787 Rendimentos e ganhos em investimentos não financeiros			
	7871 Alienações	0,00	0,00	0,00
	7872 Sinistros	0,00	0,00	0,00
	7873 Rendas e outros rendimentos em propriedades de investimento			
	78732 Edifícios e Outras Construções	62.400,00	55.625,00	-6.775,00
	7878 Outros rendimentos e ganhos	0,00	0,00	0,00
	788 Outros			
	7881 Correções relativas a períodos anteriores	150,00	20.032,18	19.882,18
	7882 Excesso da estimativa para impostos	0,00	0,00	0,00
	7883 Imputação de subsídios para investimentos			
	7884 Ganhos em outros instrumentos financeiros	0,00	0,00	0,00
	7885 Restituição de impostos	0,00	0,00	0,00
	7888 Outros não especificados	200,00	202,32	2,32
	7889 Outros	0,00	195,70	195,70
	Total (5)	155.400,00	160.710,95	5.310,95

	Orçamento Anterior	Orçamento Retificado	Diferenças
68 Outros gastos e perdas			
681 Impostos			
6811 Impostos directos			
68111 Contribuição Autárquica	615,00	572,73	-42,27
6812 Impostos indirectos:			
68121 Imposto Sobre o Valor Acrescentado	0,00	0,00	0,00
68123 Imposto de Selo	0,00	0,00	0,00
68124 Imposto Sobre Transportes Rodoviários	165,00	164,36	-0,64
68127 Taxas	0,00	0,00	0,00
68128 Outros Impostos indirectos	0,00	0,00	0,00
6813 Taxas	128,00	266,49	138,49
682 Descontos de pronto pagamento concedidos	0,00	0,00	0,00
683 Dívidas incobráveis	0,00	0,00	0,00
684 Perdas em inventários			
6841 Sinistros			
6842 Quebras	0,00	0,00	0,00
68426 MERCADORIAS TAXA 0%	0,00	0,00	0,00
68427 MERCADORIAS TAXA 6%	0,00	0,00	0,00
68428 MERCADORIAS TAXA 13%	0,00	0,00	0,00
68429 MERCADORIAS TAXA 21%	0,00	0,00	0,00
6848 Outras perdas	0,00	0,00	0,00
685 Gastos e perdas em subsidiárias, associadas e empreendimentos conjuntos			
6851 Cobertura de prejuízos	0,00	0,00	0,00
6852 Aplicação do método da equivalência patrimonial	0,00	0,00	0,00
6853 Alienações	0,00	0,00	0,00
6858 Outros gastos e perdas	0,00	0,00	0,00
686 Gastos e perdas nos restantes investimentos financeiros			
6861 Cobertura de prejuízos	0,00	0,00	0,00
6862 Alienações	0,00	0,00	0,00
6868 Outros gastos e perdas	0,00	0,00	0,00



(6)			
687	Gastos e perdas em investimentos não financeiros		
6871	Alienações	0,00	0,00
6872	Sinistros	0,00	0,00
6873	Abates	0,00	0,00
6874	Gastos em propriedades de investimento	0,00	0,00
6878	Outras gastos e perdas	0,00	0,00
688	Outros	0,00	0,00
6881	Correcções relativas a períodos anteriores		
68811	Outras Correcções	32,34	363,91
6882	Donativos	280,00	384,06
6883	Quotizações		
68831	Associação Nacional de Farmácias		
688311	Quota Fixa	685,00	685,00
688312	Quota Variável	15.350,00	16.875,96
688313	Franquias	110,00	0,00
68832	Quotizações Outras Instituições		
688321	União das Mutualidades	0,00	0,00
688329	Outras	535,00	535,00
6884	Ofertas e amostras de inventários	0,00	0,00
6885	Insuficiência da estimativa para impostos	0,00	0,00
6886	Perdas em instrumentos financeiros	0,00	0,00
6888	Outros não especificados	1.350,00	0,00
689	Custos com apoios financeiros concedidos a associados ou utentes		
6891	Subsídios, donativos, bolsas de estudo	0,00	0,00
6892	Prestações a associados das mutualidades	0,00	0,00
6893	Capitais vencidos - associados das mutualidades	0,00	0,00
6894	Prestações dos regimes profissionais complementares	0,00	0,00
6895	Rendas vitalícias - associados das mutualidades	0,00	0,00
6896	Prestações pecuniárias de cuidados de saúde	0,00	0,00
68961	Medicina Preventiva, Curativa e Reabilitação		
689611	Assistência Médica Complementar	52.000,00	38.541,07
689612	Assistência Medicamentosa	56.000,00	51.558,81
6898	Outros custos inerentes a associados	0,00	54,00
Total (6)		127.250,34	110.001,39



-13.458,93
-4.441,19
54,00
-17.248,95

(7)				
		Orçamento Anterior	Orçamento Retificado	Diferenças
64	Gastos de depreciação e de amortização			
641	Propriedades de investimento			
6411	Terrenos e Recursos Naturais	0,00	0,00	0,00
6412	Edifícios e Outras Construções	11.352,88	11.352,88	0,00
642	Activos fixos tangíveis			
6421	Terrenos e Recursos Naturais			
64211	Terrenos Para Construção	0,00	0,00	0,00
64212	Propriedades Rústicas	0,00	0,00	0,00
64219	Outros	0,00	0,00	0,00
6422	Edifícios e Outras Construções			
64221	Edificações Ligeras	0,00	0,00	0,00
64229	EDIFICIOS	23.618,43	23.618,43	0,00
6423	Equipamento Básico			
64231	Equip. Médico-Hospitalar e de Reeducação	5.315,26	10.537,61	5.222,35
64232	Equipamento de Laboratório e Farmácia	159,70	159,70	0,00
64239	Outro	4.249,64	4.371,21	121,57
6424	Equipamento de Transporte			
64241	Veículos Ligeiros	0,00	0,00	0,00
64242	Veículos Mistos	0,00	0,00	0,00
64243	Veículos Pesados	0,00	0,00	0,00
64249	Outros	12,00	12,00	0,00
6425	Equipamento Administrativo			
64251	Mobiliário e Utensílios Administrativos	146,63	146,63	0,00
64252	Maquinhas de Escritório	91,03	91,03	0,00
64253	Mobiliário e Equipamento Social	439,86	439,86	0,00
64254	Equipamento Informático	2.371,76	3.184,15	812,39
64255	Equipamento Diverso	1.944,49	2.761,46	816,97
64259	Outros	60,72	60,72	0,00

6427 Outras Imobilizacoes Corporeas	281,06	281,08	0,02
643 Activos intangiveis.			
6431 Despesas de Instalacao	0,00	0,00	0,00
6438 OUTROS ATIVOS INTANGIVEIS			
64383 PROGRAMAS DE COMPUTADOR	387,04	563,34	176,30
Total (7)	50.430,50	57.580,10	7.149,60

	Orçamento Anterior	Orçamento Retificado	Diferenças
79 Juros, dividendos e outros rendimentos similares			
791 Juros obtidos			
7911 De depósitos	14.000,00	7.138,64	-6.861,36
7912 De outras aplicações de meios financeiros líquidos	0,00	0,00	0,00
7913 De financiamentos concedidos a associadas e empreendimentos conjuntos	0,00	0,00	0,00
7914 De financiamentos concedidos a subsidiárias	0,00	0,00	0,00
7915 De financiamentos obtidos	0,00	0,00	0,00
(8) 7918 De outros financiamentos concedidos	0,00	0,00	0,00
792 Dividendos obtidos			
7921 De aplicações de meios financeiros líquidos	0,00	0,00	0,00
7922 De associadas e empreendimentos conjuntos	0,00	0,00	0,00
7923 De subsidiárias	0,00	0,00	0,00
7928 Outras	0,00	0,00	0,00
798 Outros rendimentos similares	0,00	0,00	0,00
Total (8)	14.000,00	7.138,64	-6.861,36

	Orçamento Anterior	Orçamento Retificado	Diferenças
69 Gastos e perdas de financiamento			
691 Juros suportados			
6911 Juros de financiamentos obtidos	0,00	0,00	0,00
6918 Outros juros			
69181 leasings	0,00	0,00	0,00
69189 Outros	0,00	0,00	0,00
(9) 692 Diferenças de câmbio desfavoráveis			
6921 Relativas a financiamentos obtidos	0,00	0,00	0,00
6928 Outras	0,00	0,00	0,00
698 Outros gastos e perdas de financiamento			
6981 Relativos a financiamentos obtidos	0,00	0,00	0,00
6988 Outros	14,50	0,00	-14,50
Total (9)	14,50	0,00	-14,50


 14
 



A.Lacobrigense A.S.M

NIF - 501135677

Orçamento Retificativo 2018

Valores em Euros

RENDIMENTOS E GASTOS	NOTAS	Orçamento anterior	Orçamento Retificado
		2018	2018
Vendas e serviços prestados	(1)	3.277.070,00	3.400.442,44
Subsídios à exploração			
Ganhos/perdas imputados de subsidiárias, associadas e empreendimentos conjuntos			
Variação nos inventários da produção			
Trabalhos para a própria entidade			
Custo das mercadorias vendidas e das matérias consumidas	(2)	-2.004.465,61	-2.030.463,37
Fornecimentos e serviços externos	(3)	-583.172,18	-641.958,03
Gastos com o pessoal	(4)	-627.755,40	-628.474,06
Ajustamentos de inventários (perdas/reversões)			
Imparidade de dívidas a receber (perdas/reversões)			
Provisões (aumentos/reduções)			
Imparidade de investimentos não depreciáveis/amortizáveis (perdas/reversões)			
Aumentos/reduções de justo valor			
Outros rendimentos e ganhos	(5)	155.400,00	160.710,95
Outros gastos e perdas	(6)	-127.250,34	-110.001,39
Resultado antes de depreciações, gastos de financiamento e impostos		89.826,48	150.256,53
Gastos/reversões de depreciação e de amortização	(7)	-50.430,50	-57.580,10
Imparidade de investimentos depreciáveis/amortizáveis (perdas/reversões)			
Resultado operacional (antes de gastos de financiamento e impostos)		39.395,98	92.676,43
Juros e rendimentos similares obtidos	(8)	14.000,00	7.138,64
Juros e gastos similares suportados	(9)	-14,50	0,00
Resultado antes de impostos		53.381,48	99.815,07
Imposto sobre o rendimento do período			
Resultado líquido do período		53.381,48	99.815,07